


FTC Gideon I ist ein global diversifizierter Aktienfonds mit aktivem Risikomanagement. Er strebt die Teilnahme am Wachstum der globalen Aktienmärkte bei gleichzeitig verringertem Rückschlagsrisiko in Stressmärkten an und investiert nach Nachhaltigkeitskriterien in internationale Aktien sowie zu einem geringeren Teil in vom Aktienmarkt abhängige Futures.

Wertentwicklung*	ISIN	NAV	12 2024	2024	12 Monate	5 Jahre	10 Jahre	Download
FTC Gideon I (EUR R01 T)	AT0000499785	19.36	0.57%	19.65%	19.65%	40.70%	55.72%	Fund Fact Sheet
FTC Gideon I (EUR R01 A)	AT0000A0JQ22	15.83						
FTC Gideon I (EUR I01 T)	AT0000A1GPS5	20.15						

Zur aktuellen Wertentwicklung: Spekulationen um die künftige Politik in den USA standen im Mittelpunkt der Berichterstattung der Finanz- und Wirtschaftsmedien. Schwerpunkte waren Umsetzbarkeit und Umfang von Trumps Ankündigungen, sowie die von ihm nominierten Kandidaten für die Regierungsressorts und wichtige Agenturen. Am 18. Dezember enttäuschte ein Ausblick der FED auf die künftige Zinspolitik. Die meisten Aktienmärkte korrigierten um die Monatsmitte

talwärts – am deutlichsten jene in den USA. Der S&P 500 verzeichnete am 18. einen Tagesverlust von beinahe drei Prozent und schloss am Monatsende mit -2,5 Prozent. Sogar noch etwas höher waren die Verluste in Kanada und Australien. Die wichtigsten europäischen und asiatischen Indizes landeten dagegen in der Gewinnzone. Der Fonds, für den der 27. Dezember der letzte Handelstag des Jahres war, entwickelte sich ein wenig besser als der Markt im Vergleichszeitraum.

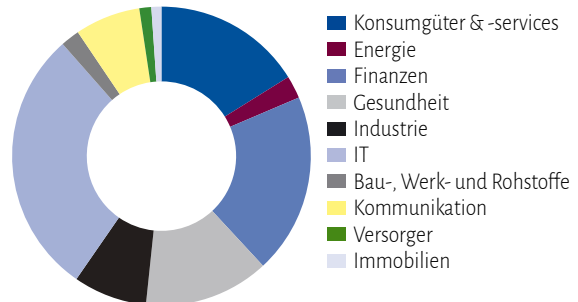
Aktienportfolio nach Regionen / Top 15



Broadcom Inc.	USA	42.27%
Tesla Inc.	USA	29.25%
Marvell Technology Group Ltd.	USA	25.44%
Toyota Motor Corp.	Japan	23.69%
Honda Motor Co. Ltd.	Japan	21.62%
Alphabet Inc.	USA	19.19%
Hermes International S.C.A.	Frankreich	18.04%
Recruit Holdings Co. Ltd.	Japan	17.09%
Sony Group Corp.	Japan	17.01%
Apple Inc.	USA	16.40%
Amazon.com Inc.	USA	16.17%
LVMH Moët Hennessy Louis Vuitton SE	Frankreich	15.58%
SAP SE	Deutschland	15.45%
Intesa Sanpaolo S.p.A.	Italien	15.15%
Diageo PLC	UK	14.70%

Tabelle: Die 15 Einzelpositionen mit der besten Wertentwicklung im Berichtsmonat (Performance in Prozent).

Aktienportfolio nach Branchen



Historische Entwicklung

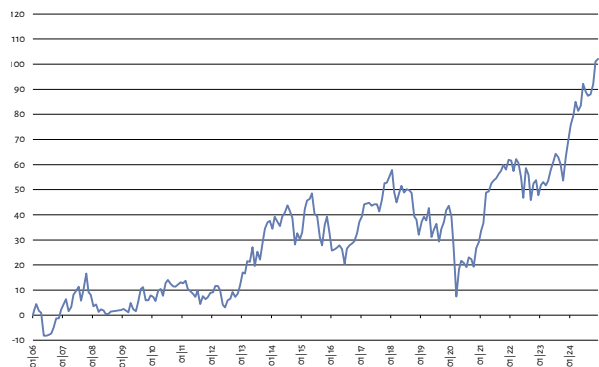


Abbildung: Performance* des FTC Gideon I (Klasse T Euro, Berechnung nach ÖKB-Methode) in Prozent seit Fondsstart (16.1.2006).

Jede Veranlagung ist mit einem Risiko verbunden. Kurse können sowohl steigen als auch fallen. Beachten Sie auch die rechtlichen Hinweise sowie die Risikohinweise auf Seite 2.

* Die Wertentwicklung wurde auf Basis monatlicher ausschüttungsbereinigter Rechenwerte entsprechend der ÖKB-Methode berechnet.
Quelle für alle Informationen auf dieser Seite: FTC Datenbank



FTC Gideon I

Rechtliche Hinweise: Dies ist eine Marketingmitteilung. Die Inhalte dieser Unterlage dienen ausschließlich der unverbindlichen Information und sind weder als Angebot noch als Aufforderung zum Kauf bzw. Verkauf oder als eine Empfehlung zugunsten irgendwelcher Finanzinstrumente zu verstehen. FTC kann keinerlei Haftung oder Garantie für die Aktualität, Richtigkeit, Vollständigkeit oder dauernde Verfügbarkeit von in dieser Unterlage bereitgestellten Informationen übernehmen. Vervielfältigung oder Weitergabe von Informationen oder Daten, insbesondere die Verwendung von Texten, Textteilen oder Bildmaterial bedürfen der vorherigen Zustimmung der FTC Capital GmbH.

Der Verkaufsprospekt (sowie dessen allfällige Änderungen) wird entsprechend den Bestimmungen des InvFG 2011 erstellt und im „Amtsblatt zur Wiener Zeitung“ veröffentlicht. Der veröffentlichte Verkaufsprospekt des FTC Gideon I und das Basisinformationsblatt sind für Anleger oder potentielle Anleger in deutscher Sprache kostenlos in Österreich in elektronischer Form insbesondere unter www.ftc.at und in Deutschland bei HSBC Trinkaus & Burkhardt AG, Königsallee 21 - 23, 40212 Düsseldorf, erhältlich und verfügbar. Auf Wunsch sendet FTC Capital GmbH Druckstücke kostenlos zu. Alle Angaben erfolgen ohne Gewähr.

Warnhinweise und Risiken: Jede Kapitalanlage ist mit einem Risiko verbunden. Kurse können sowohl steigen als auch fallen. Angaben zur Wertentwicklung beziehen sich auf die Vergangenheit. Die frühere Wertentwicklung ist kein verlässlicher Indikator für künftige Ergebnisse. In der Wertentwicklung sind alle Gebühren im Fonds berücksichtigt. Der bei Kauf anfallende einmalige Ausgabeaufschlag in Höhe von bis zu 4,0 % und allenfalls individuelle transaktionsbezogene oder laufend ertragsmindernde Kosten (z.B. Konto- und Depotgebühren) sind nicht berücksichtigt. Fondsstart war der 16.1.2006. Das von FTC zum Einsatz gebrachte Computersystem verwendet bestimmte Strategien, die auf der Zuverlässigkeit und der Genauigkeit von Analysemodellen beruhen. Sollten sich diese Modelle (oder die ihnen zugrunde liegenden Annahmen) als nicht richtig erweisen, so entspricht die Performance möglicherweise nicht den Erwartungen, was substantielle Verluste für den Fonds und damit für die Investoren zur Folge haben kann.

Die Kapitalanlagegesellschaft ist berechtigt, den Vertrieb des Fonds oder einzelner Anteilklassen einzustellen.

Der FTC Gideon I kann zu wesentlichen Teilen in derivative Instrumente (einschließlich sonstige OTC-Derivate) iSd § 73 InvFG 2011 sowie Sichteinlagen oder kündbare Einlagen mit einer Laufzeit von höchstens 12 Monaten investieren.

Impressum: Medieninhaber, Herausgeber und Redaktion: FTC Capital GmbH, Seidlgasse 36/3, A-1030 Wien; Firmenbuchnummer: 131215p; Firmenbuchgericht: Handelsgericht Wien, Rechtsform: Gesellschaft mit beschränkter Haftung (GmbH), Aufsichtsbehörde gemäß ECG: Österreichische Finanzmarktaufsicht (FMA).

Weitere Informationen gemäß Mediengesetz: www.ftc.at/impressum/